

Ghid privind activarea Autentificării în doi pași

Utilizarea metodei de autentificare a serviciul guvernamental de autentificare MPass – „***Autentificare în doi pași***”, presupune utilizarea unei parole pe care o setăm și coduri de verificare din aplicația instalată în telefonul mobil, astfel se exclude necesitatea utilizării semnăturii electronice pentru autentificare.

Pentru a activa serviciul de „***Autentificare în doi pași***” trebuie să dețineți o semnătură electronică, astfel pentru a configura Autentificarea în doi pași este necesar să efectuați următorii pași:

1. Accesarea opțiunii de „Autentificare prin MPass” și selectarea opțiunii „Autentificarea în doi pași”



2. Pentru activarea autentificării în doi pași selectăm „Nu am cod de verificare”



3. Vizualizăm graficul pașilor necesari pentru activarea autentificării în doi pași, după care conform primului pas selectăm „Setează codul de verificare”



4. Pentru a activa autentificarea în doi pași, este necesar să vă autentificați cu tipul de semnătură electronică care îl dețineți.

mpass.gov.md/login?setTotp=true

Guvernul Republicii Moldova

Pass Serviciul de autentificare și control al accesului

RO Autentificare

Selectați modalitatea de autentificare

Semnătura mobilă

+373 XXX000000

Transmite

Semnătura electronică

Serviciul Tehnologie Informației și Securitate Cibernetică

Buletin de identitate electronic

AGENȚIA SERVICII PUBLICE

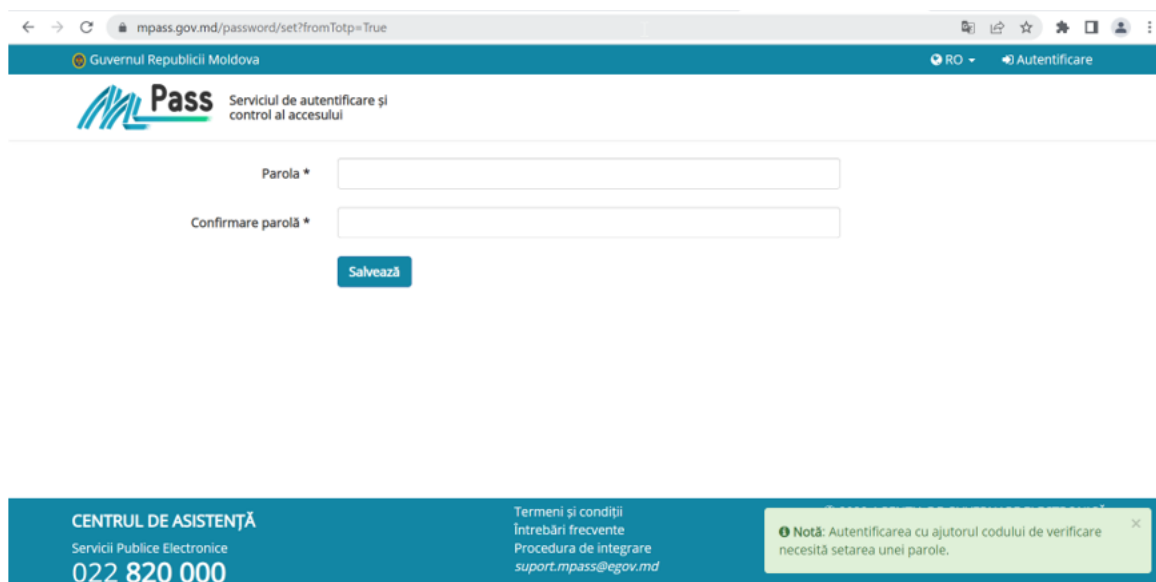
Pentru a activa autentificarea pe baza codului de verificare, este necesar să vă autentificați cu semnătura electronică.

CENTRUL DE ASISTENȚĂ

Termeni și condiții

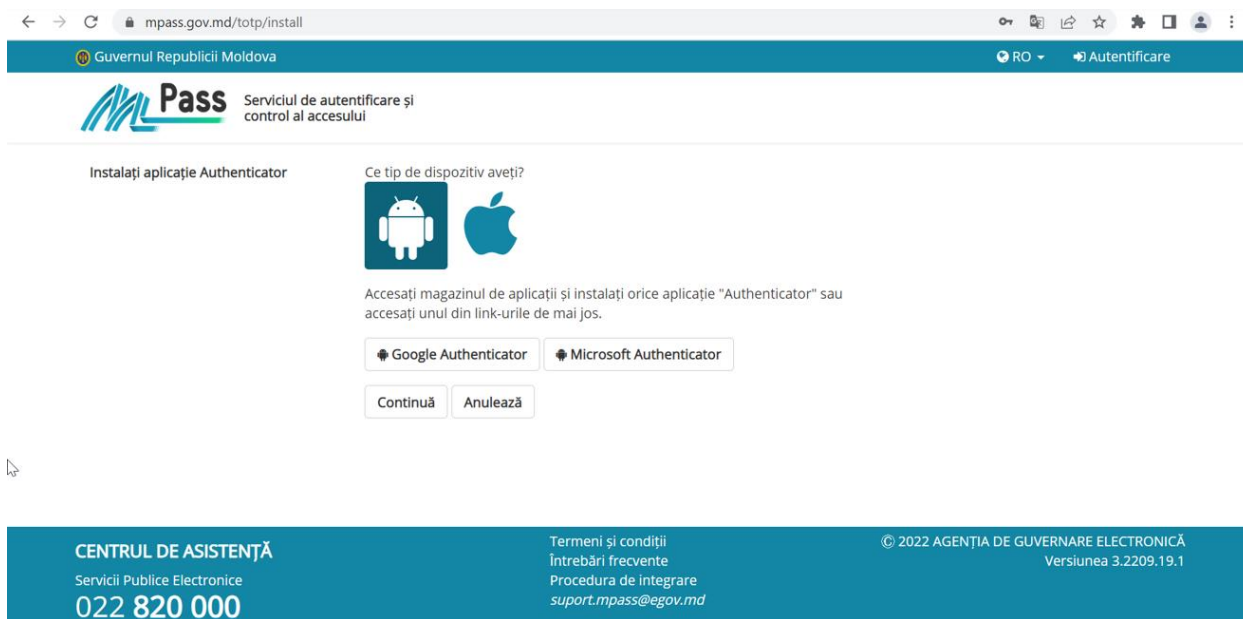
Întrebări frecvente

5. După autentificare setăm parola care mai apoi o vom folosi pentru autentificarea în doi pași.



The screenshot shows a web browser at the URL `mpass.gov.md/password/set?fromTotp=True`. The page header includes the logo of the Government of the Republic of Moldova and the 'Pass' service logo. The main content area contains two input fields: 'Parola *' (Password) and 'Confirmare parolă *' (Confirm password), followed by a 'Salvează' (Save) button. The footer contains contact information for the 'CENTRUL DE ASISTENȚĂ' (Support Center) and a note about the authentication process.

6. După setarea parolei trebuie să instalam aplicația „Authenticator” în telefonul mobil.



The screenshot shows a web browser at the URL `mpass.gov.md/totp/install`. The page header is consistent with the previous screenshot. The main content area is titled 'Instalați aplicație Authenticator' (Install Authenticator app) and asks 'Ce tip de dispozitiv aveți?' (What type of device do you have?). It provides icons for Android and Apple devices. Below the icons, it instructs users to access the app store and install any 'Authenticator' app, or use the links provided. Two buttons are shown: 'Google Authenticator' and 'Microsoft Authenticator'. At the bottom, there are 'Continuă' (Continue) and 'Anulează' (Cancel) buttons. The footer contains contact information for the 'CENTRUL DE ASISTENȚĂ' (Support Center) and copyright information for the 'AGENȚIA DE GUVERNARE ELECTRONICĂ' (Electronic Governance Agency).

7. Cu ajutorul aplicației „Authenticator” scanez QR-codul iar după scanare în aplicația „Authenticator” va apărea un cod de verificare care este valabil pentru o perioadă scurtă de timp. Acest cod de verificare trebuie să îl introduceți în rubrica „Introduceți codul de verificare”, după care selectați „Continuă” pentru a vă autentifica și astfel finalizați procesul de activare a autentificării în doi pași.


NOTĂ: Pentru a vă autentifica cu ajutorul opțiunii „Autentificarea în doi pași” va trebui să introduceți IDNP-ul, parolă care ați setat anterior și codul de verificare generat din aplicația „Authenticator” instalată pe telefonul mobil.

mpass.gov.md/totp/set

Guvernul Republicii Moldova RO Autentificare

Pass Serviciul de autentificare și control al accesului

Adăugați cont nou



Nu puteți scana codul QR?

Introduceți codul de verificare *

Confirmă Anulează

CENTRUL DE ASISTENȚĂ
Servicii Publice Electronice
022 820 000

Termeni și condiții
Întrebări frecvente
Procedura de integrare
suport.mpass@egov.md

Pentru a activa autentificarea pe baza codului de verificare, este necesar să urmați instrucțiunile de înregistrare a codului de verificare.

